

# 电子合同平台账号注册操作手册

前言：电子合同平台账号分为“**管理员账号**”和“**成员账号**”。

建议：

注册为“管理员账号”的人员为企业法人或者企业长期稳定工作人员，并有精力对企业成员进行管理的人员。因为管理员需要做**企业实名认证**并会成为该企业账号的管理员，对**合同管理**，**成员管理**等有最高权限。

其余用户只需注册为“成员账号”

## 一：注册电子合同平台管理员账号

1. 用户注册枢纽云账号（有枢纽云账号的用户请忽略）

访问 [www.hub-cloud.cn](http://www.hub-cloud.cn)




2. 登录枢纽云账号后->进入控制台，找到枢纽云电子签约平台






## 入驻枢纽云电子签约平台



**管理员**

您是电子合同管理员，请点击。

**点击注册为电子合同系统  
本企业“主管理员”**



**成员**

您是电子合同普通成员。

### 问题提示

- 1、企业为何需要在平台做实名制？
- 2、企业如何在平台做实名制？
- 3、企业如何来签署电子合同？



## 入驻枢纽云电子签约平台



**未注册**

**step1**

注册电子签约平台账号

**Step1**

1、先注册电子签约平台账号，才能进行企业认证信息。



**待认证**

**Step2**

1、若您所需要代表签约的企业尚未实名认证过，需要先完成企业实名认证。



**管理成员**

**Step3**

1、若您需要添加您的企业成员来代表您企业进行电子合同签署，请点击上图

**立即登录**

### 问题提示

- 1、企业为何需要在平台做实名制？
- 2、企业如何在平台做实名制？
- 3、企业如何来签署电子合同？





PS: 之前没有使用过上上签电子签约平台的公司请忽略该步骤

若之前贵公司已经注册过上上签账号并与其他公司签署过上上签电子合同，则会出现下图的页面。

注意!!! 这里必须选择您公司的主体信息（如甘肃康普耐特科贸有限公司），一定不要选择“未认证企业”否则会出现后续账号绑定异常情况。



> 企业证件

\*营业执照副本: 请上传彩色原件或加盖企业公章的复印件; 组织机构等非企业单位, 请使用登记执照



以下信息自动识别, 需仔细核对, 如识别有误, 请修正。

\*企业名称: 柯尼卡美能达办公系统(中国)有限公司

\*统一社会信用代码/工商注册号: 91310000717860235R

\*法定代表人姓名: 炭谷忠彦



> 个人证件

请如实提交法定代表人个人身份证, 提交成功代表您同意: 贵公司有权公开该身份证

我没有法定代表人的身份证

\*身份证人像面:



请上传清晰的身份证照片, 系统将自动识别证件信息。照片仅限jpeg、jpg、png格式且大小不超过10M。

\*身份证国徽面:



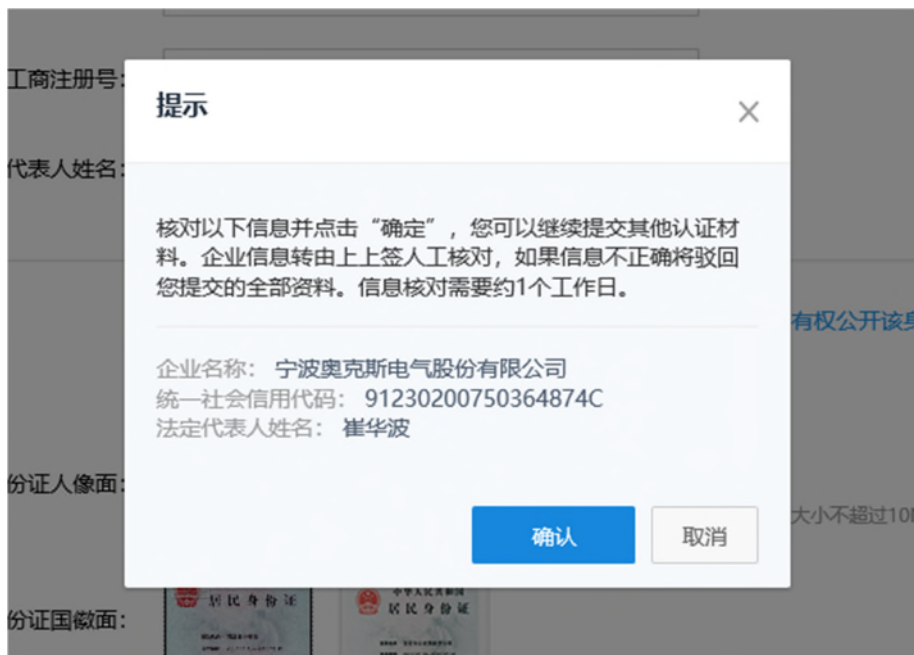
我接收上上签电话回访

确认提交

(注意: 若无法取得营业执照上的法定代表人身份证或者法定代表人为非大陆人士时, 请勾选“我没有法定代表人的身份证”选项, 使用经办人的身份证来通过审核)

PS: 点击“确认提交”后若营业执照或者身份证上传有异议的, 请选择“人工客服审核”, 之后会出现下图所示





审核通过后，如下图会收到短信通知





## 入驻枢纽云电子签约平台



至此注册电子合同平台企业账号已完成，接下来需要做企业实名制

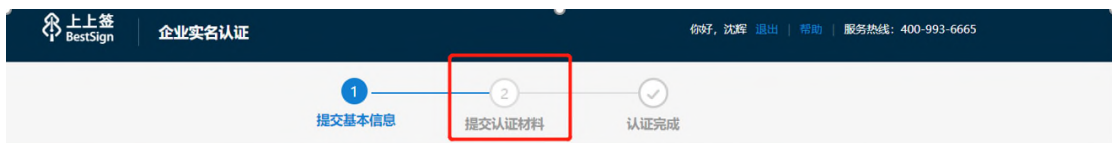
### 3: 企业实名制

#### 1. 提交认证材料

一共有 4 种验证方式，由于前三种都牵扯到法定代表人的手机验证码，刷脸，授权书盖章有些许困难，**建议使用“企业打款认证”**企业打款默认是：

(1) 杭州尚尚签公司打款给各实名注册公司的对公银行账户，贵公司财务收到款项后将款项数额告知相关实名者在实名页面填写即可通过实名认证

(2) 也可以切换打款方式变成，需实名公司的对公银行账户打款 0.01 元给杭州尚尚签，尚尚签收到款项后，既认为实名成功。



请选择认证方式:

 法定代表人手机号认证	 法定代表人刷脸认证	 授权书认证	 企业打款认证
---	--	--	---

户名: 柯尼卡美能达办公系统(中国)有限公司

开户支行名称:

银行:

银行账号:

开户行所在地:  省  市

汇款不成功? [切换打款方式](#)

请选择认证方式:

 法定代表人手机号认证	 法定代表人刷脸认证	 授权书认证	 企业打款认证
---	--	--	---

**!** 向上上签银行对公账户汇入0.01元, 即可通过企业认证。

**我知情并同意:** 向上上签指定的账户汇入的0.01元, 如果认证通过, 将用于购买1份对公合同; 如果认证失败, 也不能要求上上签退款。

**我知情并同意:** 不满足以下要求会导致认证失败:

- (1) 汇款方为当前企业名称: **柯尼卡美能达办公系统(中国)有限公司**
- (2) 汇款方必须使用对公账户进行汇款
- (3) 汇款方向接收方汇出的单笔金额为0.01元人民币, 不能大于0.01元或使用其他币种
- (4) 汇款日期, 请确保在2019年02月11日后汇入
- (5) 接收方银行账户信息如下, 不能汇入其他账户中:  
户名: 杭州尚尚签网络科技有限公司  
银行: 华夏银行  
开户行名称: 华夏银行高新支行  
银行账户: 10454000000496333  
联行号: 304331040230

- 法定代表人手机号认证
- 法定代表人刷脸认证
- 授权书认证
- 企业打款认证

! 上上签已向贵账户提交一笔1元以下的汇款，1-2个工作日内到账，请于到账后在此确认到账金额。

- ① 您需要查询账户的收支明细，正确输入这笔金额才能通过认证。
- ② 如果您在账户上没有查到汇款金额，点此[查一查打款进度](#)>

户名: 柯尼卡美能达办公系统(中国)有限公司

账号: [模糊]

银行: [模糊]

开户行: [模糊] 业部

汇款方: 中国银联股份有限公司浙江分公司

\* 汇款金额:  元

到账金额为0.01-0.99元之间

提交

法定代表人手机号认证 | 法定代表人刷脸认证 | 授权书认证 | 企业打款认证

! 上上签已向贵账户提交一笔1元以下的汇款，1-2个工作日内到账，请于到账后在此确认到账金额。

① 您需要查询账户的收支明细，正确输入这笔金额才能通过认证。  
② 如果您在账户上没有查到汇款金额，点此[查一查打款进度](#)>

1 — 2 — ✓

打款申请已提交 | 打款已受理 | 打款已成功

打款已成功，汇款方为“杭州尚尚签网络科技有限公司”。  
请仔细核对账户收支明细

关闭

\* 汇款金额:  元

到账金额为0.01-0.99元之间

填写汇款金额即可实名成功





恭喜您，成功完成企业实名认证。

[返回首页](#)



至此企业实名认证也完成了

重新登录枢纽云系统后，如下图

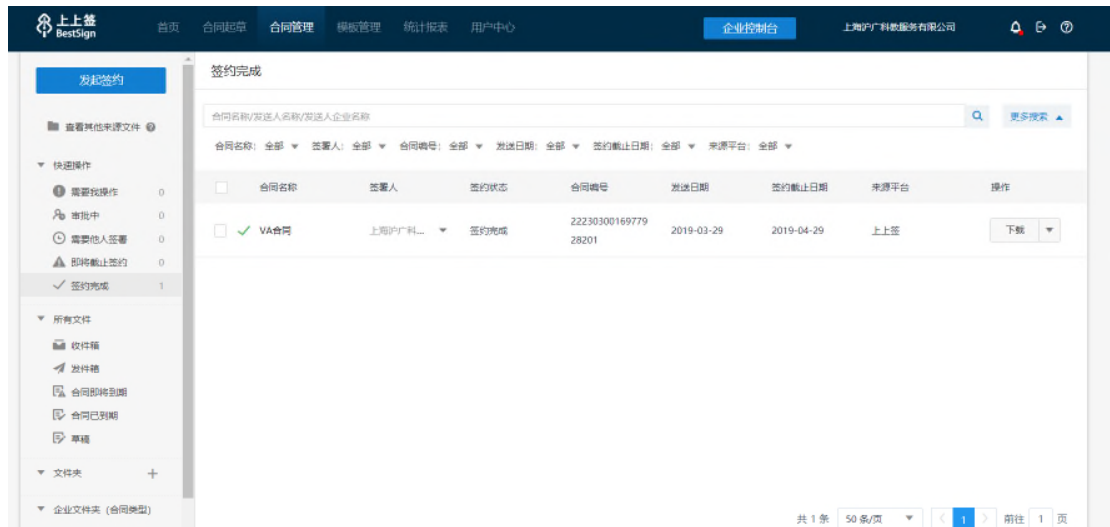
入驻枢纽云电子签约平台



**问题提示**

- 1、企业为何需要在平台做实名制?
- 2、企业如何在平台做实名制?
- 3、企业如何来签署电子合同?

点击“立即登录”，即可跳转到电子签约平台，查看各类合同和成员等




## 二：注册电子合同平台普通成员账号

1 用户注册枢纽云账号（有枢纽云账号的用户请忽略）

2.登录枢纽云账号后->进入 枢纽云电子签约平台



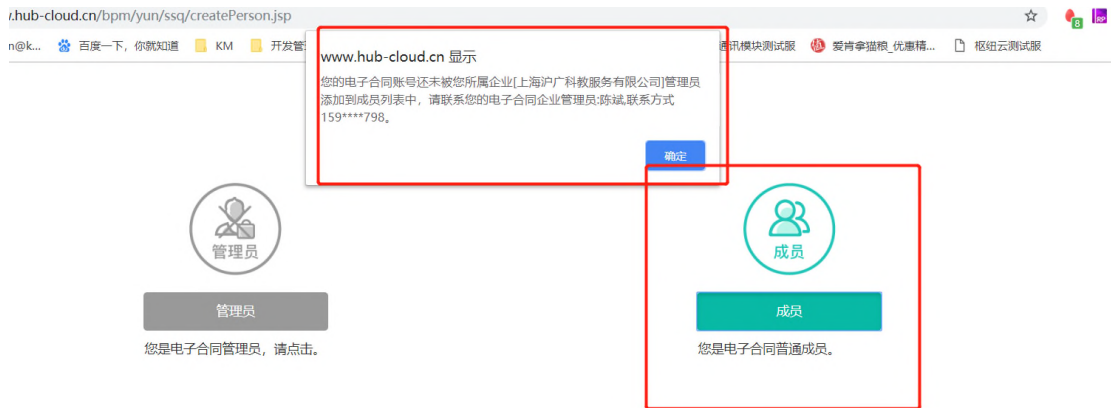
# 入驻枢纽云电子签约平台



## 问题提示

- 1、企业为何需要在平台做实名制?
- 2、企业如何在平台做实名制?
- 3、企业如何来签署电子合同?

PS: 您的企业因为已经有了管理员, 其他该企业内的员工账号进入后自动会如上图所示, 只能注册成员账号



## 问题提示

- 1、企业为何需要在平台做实名制?
- 2、企业如何在平台做实名制?
- 3、企业如何来签署电子合同?

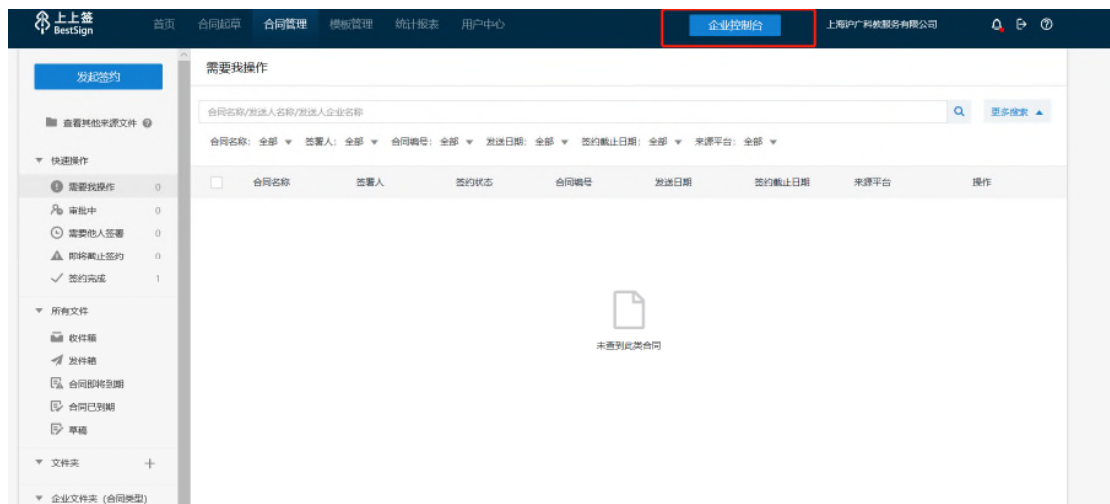
点击, 若出现上述错误, 根据错误中提示联系您的企业管理员

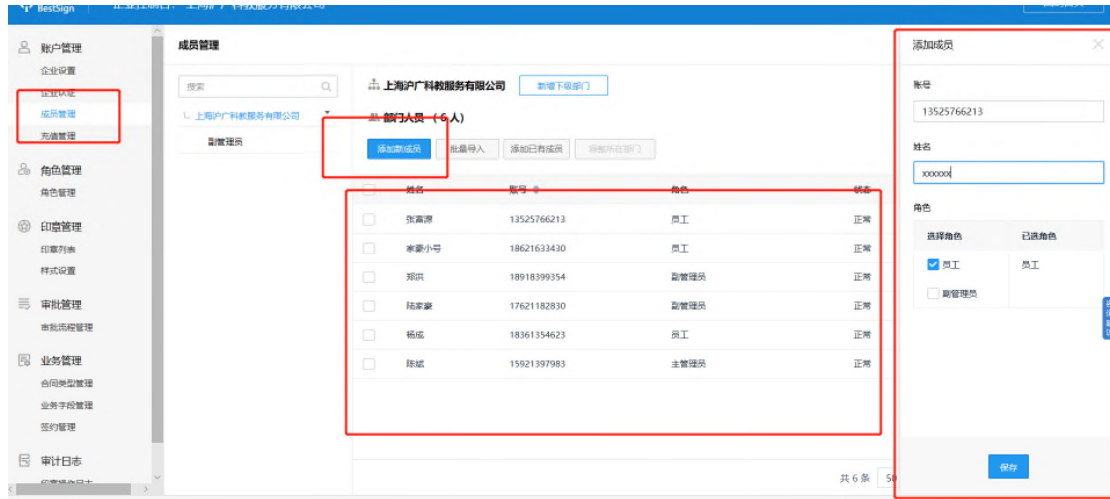


企业管理员需操作如下，将该成员加入您的企业成员列表里

(1) 在电子签约平台内，添加成员列表

### 入驻枢纽云电子签约平台





(2) 在枢纽云平台内，添加该企业成员



完成上述操作后，企业普通成员再次登录枢纽云系统，如下图

# 入驻枢纽云电子签约平台



注册电子签约平台账号

## Step

- 1、先注册电子签约平台账号，才能进行企业认证信息。
- 2、注册成功后，图标会进行已注册提示。

立即登录

## 问题提示

- 1、企业为何需要在平台做实名制?
- 2、企业如何在平台做实名制?
- 3、企业如何来签署电子合同?



HubCloud | 账号绑定

### 账号绑定

手机/邮箱  
18621643325

验证码  
请输入6位验证码 [获取验证码](#)

我已阅读并同意《[上上签服务协议](#)》、《[隐私政策](#)》和《[数字证书使用协议](#)》

因合同签订需要，我授权柯尼卡美能达获得以下信息：

我的账号基本信息(账号和名称)和企业基本信息(企业名称、统一社会信用代码或注册号、法定代表人姓名)

我在上上签平台提交的认证材料

[激活并绑定](#)

BestSign 上上签 | 电子签约服务由 上上签 提供



# 入驻枢纽云电子签约平台



电子签约账号注册成功

## Step

- 1、先注册电子签约平台账号，才能进行企业认证信息。
- 2、注册成功后，图标会进行已注册提示。

立即登录

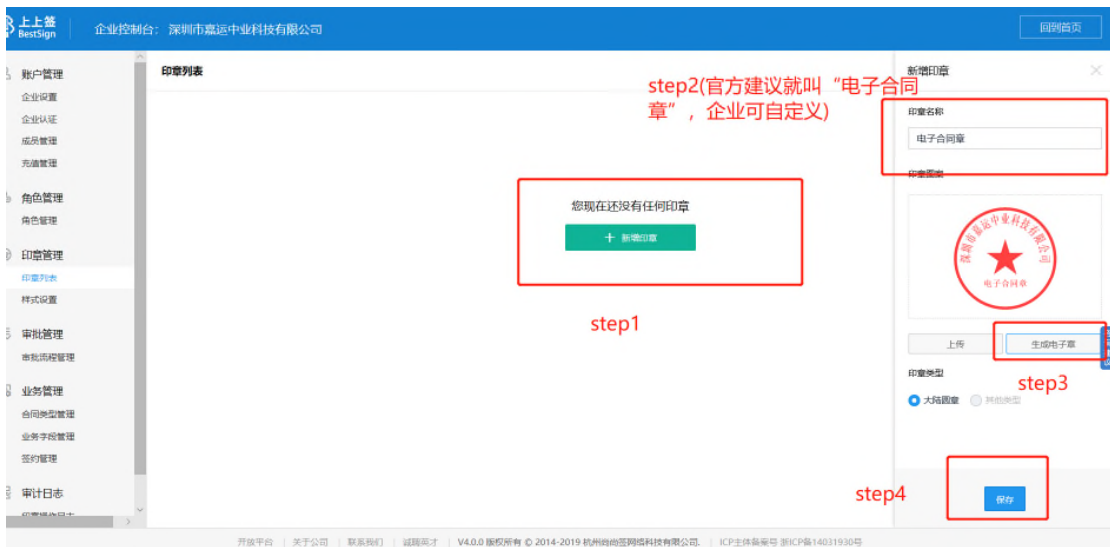
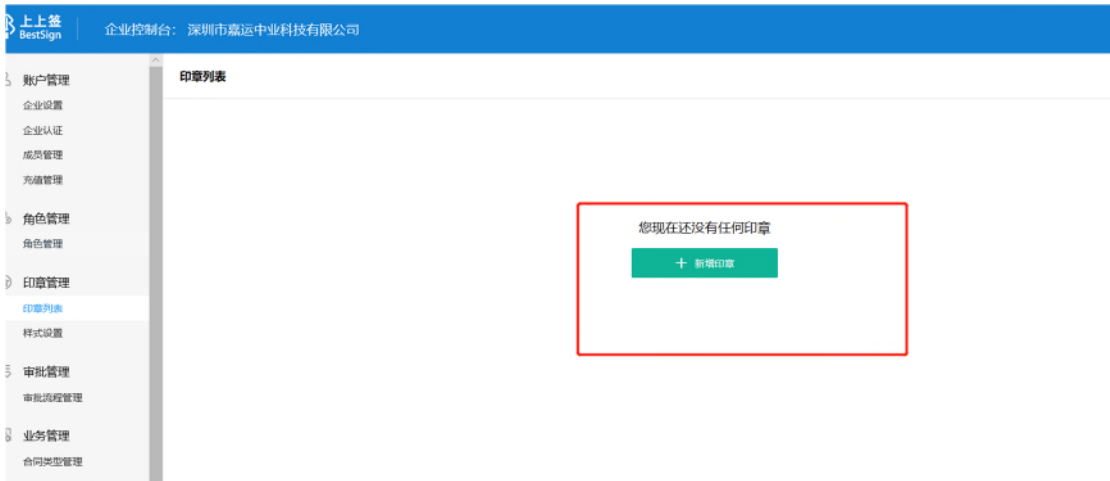
如上图时，此时电子签约平台成员账号注册完成，管理员可授权普通成员签约权等

### 三：管理员账号添加企业印章

1：收到签约合同短信前，企业管理员还需登录签约平台添加企业印章，操作如下









维护持有人即可

#### 四：枢纽云平台与签约平台数据延迟问题

由于平台间数据交互存在 10 分钟左右的延迟，可能会发生以下情况

企业已实名成功，但枢纽云平台内依然显示“企业实名”待认证的情况



## 入驻枢纽云电子签约平台



解决方案如下：

- 1 关闭浏览器，等待 10~15 分钟后重新登录枢纽云系统即可